




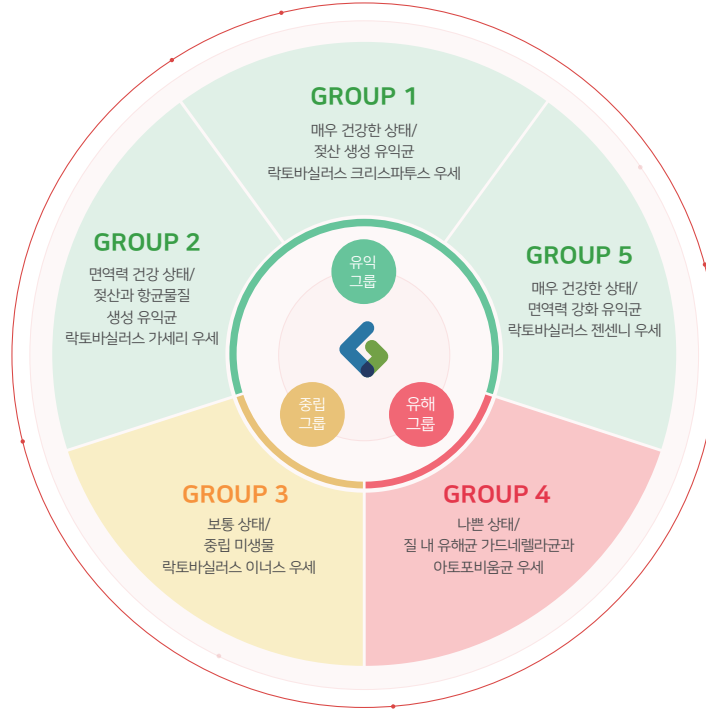


여성 건강, 질내 미생물이 결정합니다!

여성의 질에는 유익균과 유해균 그리고 중간균이 있습니다.
질내 미생물의 균형에 따라 여성의 건강이 좌우될 수 있습니다.

유익균이 하는 일

-  젖산을 생성하여 **유해균이 살기 어려운 약산성 환경으로 유지**
-  **유해균의 침입을 억제**하고 감염을 예방
-  질내 미생물 균형을 유지하여 여성 질환에 대응하는 **면역 체계 강화**
-  유익균의 항염 효과로 **염증 질환 위험 감소**
-  생선과 같은 냄새를 유발하는 유해균과 대항하여 **불쾌한 질 냄새 감소**



관련 질환 발병 위험도 분석

질 건조증	골반내 염증성 질환	난소암
		
임신성 당뇨병	자궁내막염	자궁경부 상피내 증양
		
조기양막파수	자궁선근증	유산
		
생리통		
		

- 만 14세 미만 청소년과 임신부의 경우 전문의와 상담 후 신청하시길 바랍니다.

🔍 질내 미생물 검사란?

질내 미생물 검사는 여성의 생식기관인 질과 자궁경부에 서식하는 미생물을 유익균과 유해균으로 분류하여 그 분포가 어떻게 이루어져 있는지 분석하는 검사입니다. 질내 미생물 검사를 통해 미생물 군집의 상태를 확인하고 군집 유형에 따라 건강관리를 병행하는 것이 질 건강을 지키며 여성 질환을 예방하는 가장 좋은 방법입니다.

🔍 질내 미생물, 왜 중요한가요?

일반적으로 여성의 질 건강은 유익균과 유해균 중 우세한 미생물 군집에 의해 결정됩니다. 대표적으로 알려진 유익균은 '젖산균'으로 잘 알려진 락토바실러스균(*Lactobacillus*)으로, 젖산을 생성하여 질 내 산성도를 약산성(pH 4.5 미만)으로 유지시켜 유해균의 증식을 억제하고 외부 세균의 침입으로부터 여성의 몸을 보호하는 역할을 합니다.

🔍 유해균이란?

'유해균'은 독성 물질을 생성하여 염증과 알레르기 반응, 면역력 감퇴 등 건강에 부정적인 영향을 미치는 박테리아들을 의미합니다. 일반적으로 우리 몸에는 일정한 비율의 유익균과 유해균이 공존하고 있으며 어떤 원인으로 인해 특정한 박테리아들의 비율이 비정상적으로 증가하거나 감소하였을 때 인간에게 '유해한' 영향을 일으키는 것으로 알려져 있습니다.

왜 EG PRO vaginal 일까요?

간편합니다!

채취 과정에서 질 내 상처 걱정을 줄여주는 작고 부드러운 면봉을 사용하여 쉽고 간편합니다.

정확합니다!

3세대 염기서열 분석법을 사용하여 해상도 높은 미생물 정보를 제공합니다.

분석 신청서 작성 방법 및 키트 구성



STEP 01
고유번호 바코드 스티커를 신청서 상단에 부착 후, 신상정보를 작성해 주세요.



STEP 02
고유번호 바코드 스티커를 키트 튜브 QR코드 밑부분에 부착해 주세요.



STEP 03
고유번호 바코드 스티커를 사용설명서 첫번째 장 상단에 부착 후 보관해 주세요. (추후 결과 확인에 필요합니다.)



STEP 04
약 2~3주 이후 결과 홈페이지에서 성함과 고유번호 바코드를 입력하여 결과 확인 가능합니다.

결과 홈페이지
gutreport.egnome.co.kr



키트
(튜브, 면봉)



사용설명서



지퍼백,
고유번호 스티커



분석 동의서
(신청서)

질내 미생물 분석 사용 설명서

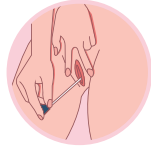
채취 전 주의사항

주의! 월경이 끝난 시점으로부터 최소 3일 이후에 검체를 채취해 주시기 바랍니다.
(음주, 항생제 복용시 2주 이후 검체 채취 요망)

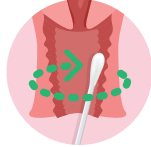


STEP 01
채취 전 손을 세정한 후 키트 튜브를 준비해 주세요.

손에 있는 세균으로 오염될 수 있으니 면봉 끝 부분을 손으로 만지지 않아주세요.



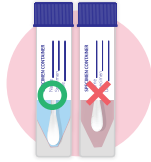
STEP 02
한 손으로 면봉을 잡고, 다른 손으로 질 외부의 피부를 부드럽게 펴서 면봉 끝을 질 입구에 2.5-5cm 삽입합니다.



STEP 03
면봉을 질벽을 따라 10-20초 동안 원을 그리면서 검체가 면봉 팁의 모든 면에 수집되도록 합니다.



STEP 04
채취가 완료되면 면봉이 보존액에 잠기도록 넣고 면봉의 절단부를 부러뜨려 주세요. 튜브의 뚜껑을 꼭 닫은 후 동봉된 지퍼백에 넣어 주세요.



STEP 05
키트 박스에 분석 신청서와 채취가 완료된 샘플을 넣어 계약된 택배사(CJ 대한통운)를 통해 착불로 발송해 주세요.



택배 고객센터
CJ 대한통운 1588-1255



택배접수 링크



고유번호 바코드
스티커 부착

EG PRO vaginal

유익, 유해 미생물부터, 각종 여성질환 관련 미생물까지!
여성 건강, 질내 미생물 관리로부터 시작됩니다.



결과확인 QR

VAGINAL

보내실 주소 서울특별시 강남구 봉은사로 304 금강빌딩 9층 이지놈
E-mail: cs@egnome.co.kr